

Oferta: 27
Data wydruku: 2026-04-27

www: oferta-dostawcze.pl
Tel: 517016817
E-mail: d.bugala@nowedostawcze.com
Kontakt:



autolaweta z kabiną sypialną 3,5t na haku, Od reki, Full led, Spojkar

200 899 PLN



Marka	Iveco	Typ nadwozia	Autolaweta
Typ paliwa	Diesel	Nowy	Tak
Rok produkcji	2024	Przebieg	1
Kolor	Szary	VAT faktura	Tak
Finansowanie	Tak	Pojemność skokowa	3000
Moc	180	Skrzynia	Automatyczna
Kraj pochodzenia	Polska	Bezwypadkowy	Tak
Liczba miejsc	2		

- ABS
- Kabina sypialna
- Bluetooth
- Komputer pokładowy
- Wielofunkcyjna kierownica

- Immobilizer
- Tempomat
- ESP (stabilizacja toru jazdy)
- Poduszka powietrzna kierowcy

- Centralny zamek
- Wspomaganie kierownicy
- Hak/Zaczep
- Poduszka powietrzna pasażera

- Elektryczne szyby
- ASR (kontrola trakcji)
- Klimatyzacja automatyczna
- Radio fabryczne

Nowedostawcze.com

Zadzwoń teraz lub napisz wiadomość — Damian czeka na Twój kontakt!

☎️☎️DAMIAN +48517016817☎️☎️
d.bugala@nowedostawcze.com

CENA NETTO PO RABACIE: 200 899 pln

Cena przy finansowaniu leasing/pożyczka leasingowa/kredyt/najem

☎️☎️Pojazd dostępny od ręki.!!☎️☎️

Fabryczna gwarancja -24 miesiące bez limitu km

OFEROWANY SAMOCHÓD POSIADA:

WYPOSAŻENIE STANDARDOWE (zawarte w cenie)

+WYPOSAŻENIE DODATKOWE (zawarte w cenie):

☎️PAKIET DAILY CONNECT:

- Amortyzowany komfortowy fotel kierowcy (3 stopnie regulacji, podparcie lędźwiowe, podłokietnik)
- Wielofunkcyjna kierownica z przyciskami do obsługi wyświetlacza/radia/bluetooth + zestaw głośno mówiący
- Kierownica pokryta skórą
- Dodatkowy nastawny załączany ogranicznik prędkości
- Regulowana kolumna kierownicy w 2 płaszczyznach
- Zagłówki pełne tapicerowane z pianką memory, logo Daily
- Kolorowy wyświetlacz centralny TFT (km/h)
- Hamulec ręczny uruchamiany elektrycznie
- 2 osobowa ławka pasażerów z otwieranym stolikiem
- Światła przednie przeciwmgienne z opcją doświetlenia zakrętów
- Radio cyfrowe/dotykowe Hi-Connect, sterowanie przy kierownicy, Bluetooth, wyjścia USB + nawigacja firmy TomTom
- Atrapa chłodnicy Daily z chromowanymi paskami
- Aktywny tempomat ACC z czujnikiem radarowym
- Moduł telematyczny Connectivity Box (3G)
- Pełne światła LED (dzienne, mijania, drogowe)
- Klimatyzacja w pełni automatyczna ze sprężarką

☎️NADWOZIE W ZABUDOWIE FIRMY POLMAR:

- Wymiary platformy: ok. 5000 mm x 2110 mm, kabina pojedyncza
- Konstrukcja nadwozia wykonana ze specjalistycznych zespawanych ze sobą kształtowników aluminiowych
- Podłoga oraz część jezdnia wykonana z przeciwpoślizgowych, przetrzeczanych i otworowanych paneli aluminiowych, otwory zabezpieczone nierdzewną wkładką
- Trapy wjazdowe -aluminiowe, przeciwpoślizgowe, szer. 340 mm, dł. 2500 mm montowane w szufladach, które umożliwiają swobodny przesuw najazdów po całej szerokości tylnej belki, zabezpieczone manualnym automatem centralnie ryglującym
- Stelaż wyciągarki -przesuwny na łożyskach ślizgowych
- Reling przedni ze skosem aerodynamicznym po obrysie kabiny do wysokości podszycia z zamontowaną kulą do transportu przyczepy
- Podwójna osłona anty rowerowa
- Błotniki z chlapaczami -2 sztuki
- Hak holowniczy, drugi hak z gniazdem elektrycznym do transportu lawety
- Skrzynki narzędziowe 700 - 2 sztuki
- Lakierowane boki, reling, tylny panel oświetleniowy oraz osłony anty rowerowe wg. RAL 1023 lub wg. podwozia, zamiennie oklejenie folią wysoko odbłaskową
- Lakierowane krawędzie nadwozia zabezpieczone aluminiowym kątownikiem
- Dodatkowe uchwyty w podłodze do mocowania pasów -8 sztuk

- Tylne oświetlenie zamontowane na belce z podwozia pojazdu
- Oświetlenie pozycyjne boczne, pomarańczowe LED -6 sztuk
- Oświetlenie pozycyjne obrysowe białe -czerwone LED -2 sztuki
- Przyłącze elektryczne przyczepty -2 sztuki /moduł 13/7pin/
- Światła robocze LED montowane na relingu przednim -2 sztuki
- Wyciągarka główny prądu
- Wyciągarka elektryczna SUPER WINCH TS9500 -4,2 t
- Reling przedni niski - do wysokości kabiny, przestrzeń do podszycia wypełniona blachą aluminiową dostosowany pod montaż kabiny sypialnej typ „Plecak”
- Obniżenie zabudowy pod kabiną sypialną (MOŻNA ZROBIĆ PROSTĄ ZABUDOWĘ)
- Kabina sypialna firmy Spojtrak typu „Plecak” (MOŻNA ZAMIENIĆ NA WEJKAMA)

W sprzedaży posiadamy również inne nowe pojazdy. O szczegółach możesz porozmawiać z naszymi specjalistami.

Nowedostawcze.com to zakup nowego auta w leasingu, pożyczce leasingowej bądź kredycie.

Jesteśmy niezależnym serwisem oferującym sprzedaż oraz finansowanie samochodów dostawczych z zakresu 3,5-7,2t DMC.

Dostarczamy kompleksowe rozwiązanie w zakupie samochodu dostawczego wraz z finansowaniem.

Usługa dopasowana jest do potrzeb klienta -możemy płynnie porozmawiać o każdym modelu samochodu dostawczego, nie faworyzując konkretnej marki a stawiając na rozwiązywanie wyzwań które czekają pojazd w Twoim biznesie.




Już dziś możesz zakupić nowy samochód bez wychodzenia z biura.

Wszystkimi formalnościami zajmą się nasi specjaliści abyś w bezpieczny oraz prosty sposób stał się posiadaczem nowego pojazdu w swojej flocie.

Jesteśmy autoryzowanymi przedstawicielami firm leasingowych na terenie kraju.

Fabryczna gwarancja -24 miesiące bez limitu km

Sprawdź dostępność — wyślij zapytanie na biuro@nowedostawcze.com lub zadzwoń

  DAMIAN +48517016817 

Niniejsze ogłoszenie jest wyłącznie informacją handlową i nie stanowi oferty w myśl art. 66, § 1. Kodeksu Cywilnego. Sprzedający nie odpowiada za ewentualne błędy lub nieaktualność ogłoszenia. Promocja ograniczona jest do wyczerpania zapasów.